



Bonjour,

Vous avez installé Relevé 24 ou 30 version 20XX et nous vous remercions pour votre confiance.

Si vous ne l'avez pas encore installé, suivez lien pour télécharger le programme d'installation : <http://www.releve24.com/index.php/telechargement>

Pour installer le logiciel, assurez-vous d'avoir les droits pour installer un logiciel sur votre ordinateur. Il est possible que l'installation soit mise en veille par votre système de sécurité ou votre antivirus, vous devez suivre la procédure du fabricant de ce système afin de permettre l'installation. Vous trouverez de l'assistance à ce sujet auprès de votre technicien ou la personne qui a installé le système de sécurité ou l'antivirus. Cette procédure s'applique aussi pour l'installation des mises à jour.

Cette année, l'installation a été simplifiée, notamment pour la mise en place des clés de licences.

Une fois l'installation du logiciel faite, vous pouvez ensuite fermer votre logiciel et retourner dans vos courriels pour aller chercher le courriel envoyé par Solutions Logistik.

Dans ce courriel, en pièces jointes, vous avez la facture et un (ou plusieurs) fichier(s) de licence(s), en fonction des produits commandés:





Pour activer le logiciel, vous devez ouvrir le fichier de licence.

Double-cliquez sur le fichier licence Relevé 24. (Le nom du fichier se termine par .SLReleveLic)




Ce fichier va alors ouvrir une nouvelle fenêtre Relevé 24 :


Ouverture d'un fichier de préparateur ...

Nom	Fichier	Type
SOLUTIONS LOGISTIK	data.mdb	Relevé 24
SOLUTIONS LOGISTIK	data_1.mdb	Relevé 30
SOLUTIONS LOGISTIK	data_2.mdb	Relevé 24
SOLUTIONS LOGISTIK	data_3.mdb	Relevé 24
Service de garde	data_4.mdb	Relevé 24

1 OU 2

La licence est requise pour chaque service de garde.

Créer un nouveau fichier de Relevé 24  Créer un nouveau fichier de Relevé 30  Ouvrir le fichier Continuer ... 





Un fichier de préparateur pour le relevé 24 est créé par défaut lors de votre 1^{ère} utilisation du logiciel. Pour continuer, vous devez cliquer sur «*Ouvrir le fichier Continuer*».

Si vous souhaitez produire des relevés pour plusieurs entreprise, vous devez créer un fichier de préparateur par entreprise et par type de relevé.

Pour créer un nouveau fichier de préparateur, cliquer sur «*Créer un nouveau fichier de Relevé 24 ou 30*». Le nouveau fichier est automatiquement créé et sélectionné. Il ne vous reste plus qu'à cliquer sur «*Ouvrir le fichier Continuer*».

A l'ouverture du logiciel, la fiche du préparateur s'ouvrira automatiquement. La clé d'enregistrement et le nom du préparateur ont été automatiquement inscrite au dossier. Si il y a un erreur dans le nom du préparateur, contactez Lorraine au 514.990.1625 pour demander une nouvelle clé.

Si cette dernière n'était pas remplie, vous pouvez faire un copier-coller du nom et de la clé à partir de votre facture ou du courriel accompagnant celle-ci.

Important : La clé d'enregistrement ne fonctionne qu'avec le nom du préparateur qui l'accompagne et ce pour le type de relevé pour laquelle elle a été produite.

Ce qui signifie que si le nom du préparateur est mal inscrit, la clé sera invalidée. Une différence aussi simple qu'un espace, un point ou une lettre majuscule entraine une clé invalidé.

D'ou l'importance de copier/coller la clé d'enregistrement et le nom du préparateur.

Coordonnées du préparateur ...

Commandes		Préparateur	Numéro des relevés
Vos informations			
Enregistrer	Numéro préparateur :	NP008130	
Valider les clés	Numéro d'identification :	1015792791	RS 0001
	Nom :	SOLUTIONS LOGISTIK	
	Adresse :	147 des patriotes	
	Ville :	Saint-Colomban	
	Code postal :	J5k 2p1	
	Province :	QC	
	Type de préparateur :	Personne	→ Numéro d'assurance sociale (NAS) : 0000000
	Identifiant fédéral :		
Clés d'enregistrements du logiciel.			
	Module relevé 24 :		✓
	Module courriel :		✗

Nom du préparateur (30 caractères maximum)

Cette clé a été validée

Cette clé n'est pas validée



EN CAS DE DIFFICULTÉ, CONTACTEZ LE SERVICE À LA CLIENTÈLE AU 514.990.1625 OU PAR COURRIEL À L'ADRESSE SUPPORT@SOLUTIONS-LOGISTIK.COM